

KOMFORT



SZAFY TIVOLI

Z szafami Tivoli masz pełną swobodę.

Skomponuj swoją wymarzoną szafę wykorzystując różne kolory i rozmiary frontów. Ogranicza Cię tylko wyobraźnia!





MIXUJ JAK CHCESZ

Łącz ze sobą moduły bez ograniczeń.

Wykorzystaj funkcjonalnie przestrzeń zestawiając szafy otwierane z przesuwными. Dobieraj wyposażenie dodatkowe.

**Za mała szafa?
Dołóż więcej!**



+



+



=



**Łącz szafy przesuwane
z otwieranymi.**



POSTAW NA WIĘCEJ

Zbuduj własną garderobę. Dokładaj kolejne moduły.



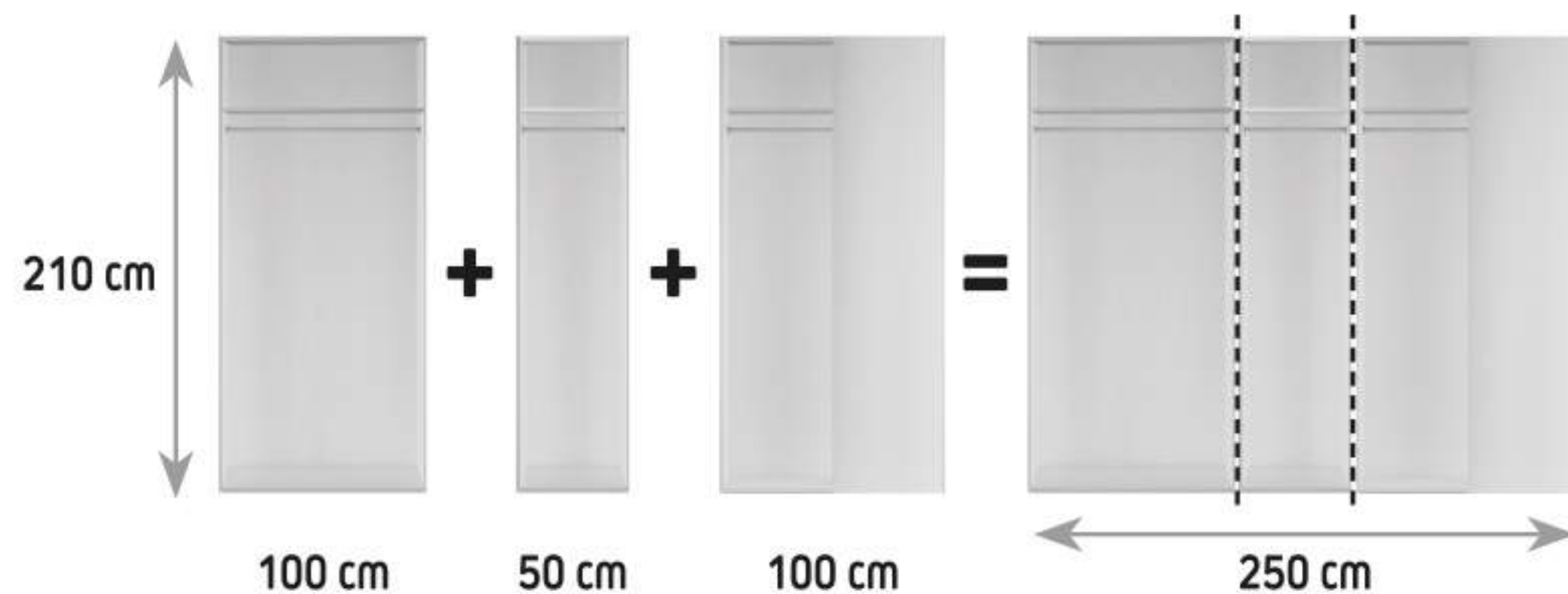
210 x 134,5 cm
fronty: TAFLA
biała/lustro
uchwyt: FE-9
prosty srebrny



210 x 89,5 cm
fronty: RAMA
dąb kamienny
uchwyt: gałka
czarna A823



210 x 224 cm
fronty: TAFLA biała połysk
uchwyt: reling ryflowany czarny
indu 128



240 x 134,5 cm
fronty: TAFLA
dąb craft złoty/lustro
uchwyt: FE-9
prosty srebrny



240 x 89,5 cm
fronty: TAFLA
biała
uchwyt: reling
nikiel satyna 480



240 x 269 cm
fronty: RAMA biała
uchwyt: gałka czarna TONY GTOBL



240 x 358,5 cm
fronty: TAFLA biała połysk/lustro
uchwyt: FE-9 prosty srebrny



210 x 224 cm
fronty: TAFLA dąb craft złoty
uchwyt: reling ryflowany
czarny indu 160

KORPUSY



Biały



Dąb sonoma

LISTWA OKALAJĄCA




Biały



Dąb Sonoma

OKUCIA



Biały



Srebrny



Czarny

PANELE FRONTU



Biały mat



Dąb sonoma



Dąb craft złoty




Akryl biały połysk



Akryl szary połysk



Lustro



Czarny mat

* wyłącznie panel 1/2 i panel 1/4



PRZESUWAJ GRANICĘ



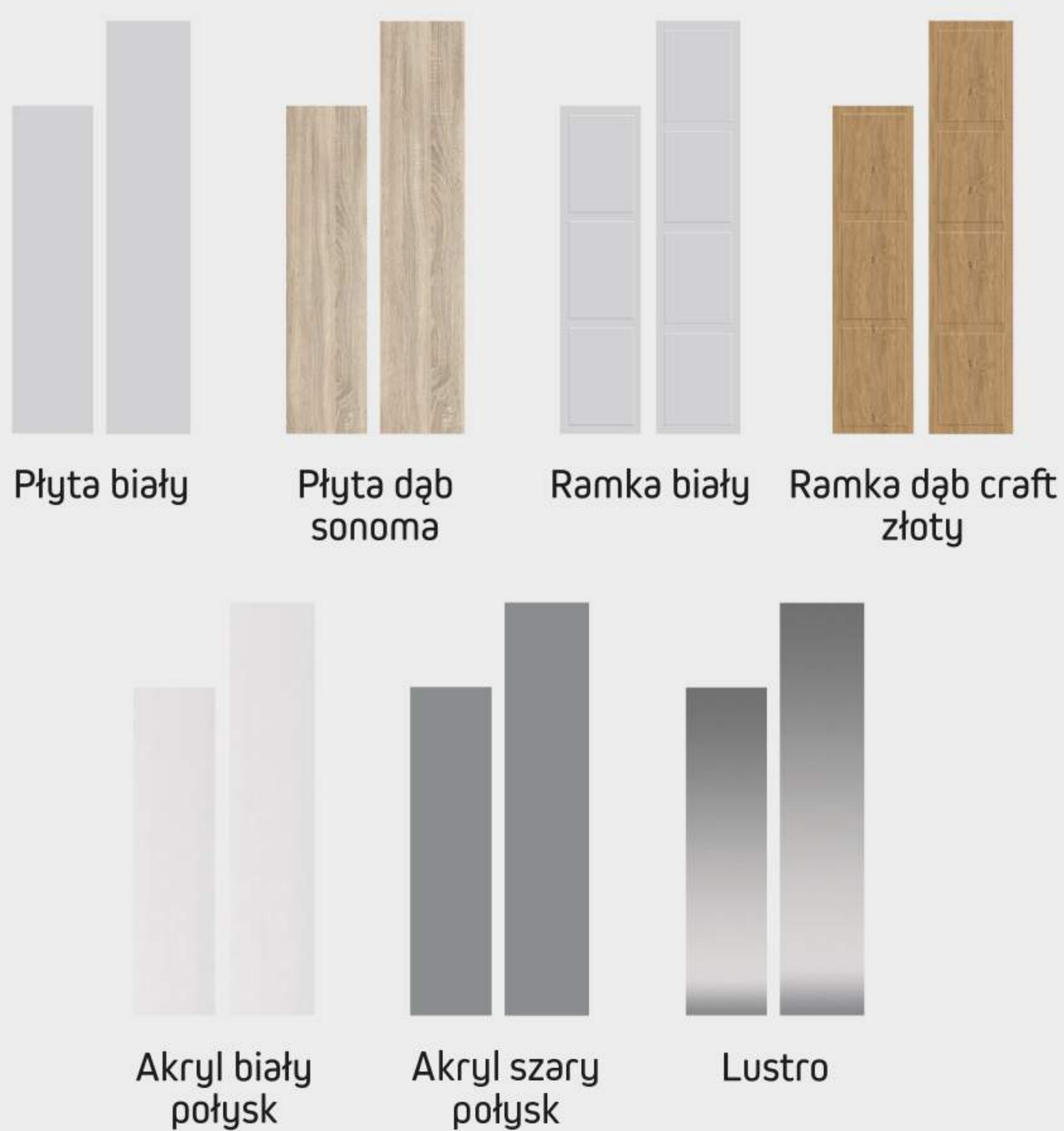
BAW SIĘ KOLORAMI





OTWIERAJ NA WIĘCEJ

LISTWA OKALAJĄCA



UCHWYTY



WYPOSAŻENIE WEWNĘTRZNE



komplet szczotek odbojowych



wieszak na krawaty



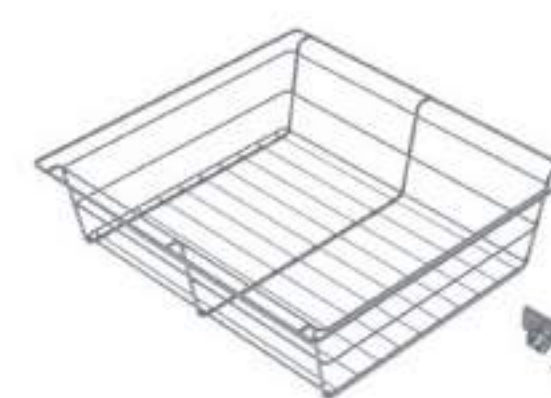
wieszak na paski



drążek 65 lub 80 lub 120 cm



komplet samodomykaczy



kosz wysuwany srebrny

ZAPROJEKTUJ
swoją szafę w 5 minut



RZUĆ NA TO ŚWIATŁO

CHOWAJ UKŁADAJ ODKRYWAJ



oświetlenie nadszafkowe
2 x oprawa LED



oświetlenie nadszafkowe
1 x oprawa LED



oświetlenie
wewnętrzne LED



półka x3



półka szklana



półka



półka na buty



szuflada tandem
z frontem szklanym



szuflada rolkowa



szuflada tandem
z przegrodą



wieszak na spodnie



szuflada tandem



szuflada rolkowa x3

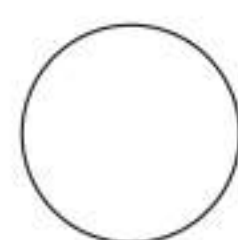


półka dolna



lustro wewnętrzne

**Dostępne kolory
wyposażenia
wewnętrznego**



Biały



Dąb sonoma